

# ΜΕΤΡΑΩ ΣΥΛΛΑΒΕΣ ΠΑΡΕΑ ΤΑ ΖΩΑ

Ελένη Γ. Κοντοπούλου  
MSc Ειδική Παιδαγωγός

Μία εκπαιδευτική δραστηριότητα που βοηθάει τα παιδιά στην ανάγνωση και τη γραφή.


Μπορούμε να εκτυπώσουμε και αν θέλουμε να πλαστικοποιήσουμε τις εικόνες – λέξεις.

Τρόποι παιχνιδιού:


1. Αρχικά μπορούμε να χρησιμοποιήσουμε μόνο τις δυσύλλαβες εικόνες. Επιλέγουμε εμείς ή αφήνουμε το παιδί να επιλέξει τρεις και αφού τις ονομάσει τις τοποθετούμε μπροστά του, τη μία δίπλα στην άλλη (π.χ. κότα – γάτα – φίδι) και λέμε στο παιδί κό – τα και αυτό καλείται να μαντέψει ποια λέξη λέμε. Αφού τη βρει παίρνει την κάρτα και το παιχνίδι συνεχίζεται.
2. Μπορούμε την παραπάνω δραστηριότητα να την δυσκολέψουμε λίγο λέγοντας ένα ένα τα γράμματα για να μαντέψει το παιδί π.χ. κ – ό – τ – α.
3. Τοποθετούμε 3 ποτήρια διαφορετικού χρώματος μπροστά στο παιδί και σε κάθε ποτήρι κολλάμε από έναν αριθμό από το 1 έως το 3. Παίρνει το παιδί από μια εικόνα κάθε φορά και αφού την ονομάσει προσπαθεί να την χωρίσει σε συλλαβές χτυπώντας τα χέρια του ή τα πόδια του. Αφού μετρήσει τις συλλαβές τοποθετεί την εικόνα στο σωστό ποτήρι.


ΚΑΛΗ ΔΙΑΣΚΕΔΑΣΗ!

Δισύλλαβες λέξεις – εικόνες



Τρισύλλαβες λέξεις – εικόνες





Τετρασύλλαβες λέξεις -εικόνες

