

Αστέρια

Χρωμάτισε το μεγαλύτερο αστέρι κίτρινο








Χρωμάτισε το μικρότερο αστέρι κόκκινο

Χρωμάτισε δύο αστέρια μπλε

Χρωμάτισε τρία αστέρια πράσινο

Χρωμάτισε ένα αστέρι πορτοκαλί

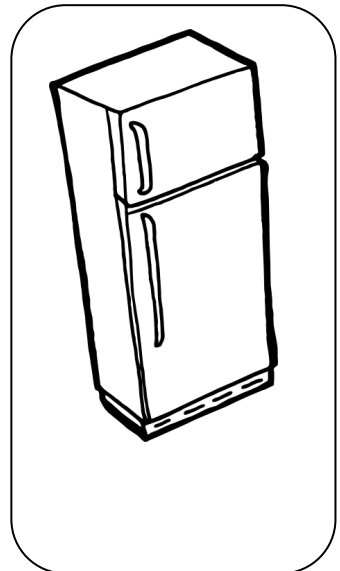


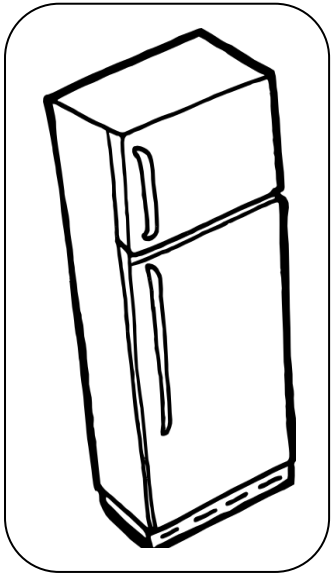

Πόσα αστέρια βλέπεις; _____



Αντίληψη μεγέθους

Όνομα: _____




Α. Χρωμάτισε με το ίδιο χρώμα τις εικόνες που έχουν το ίδιο μέγεθος με την αρχική



Αντίληψη μεγέθους

Όνομα: _____

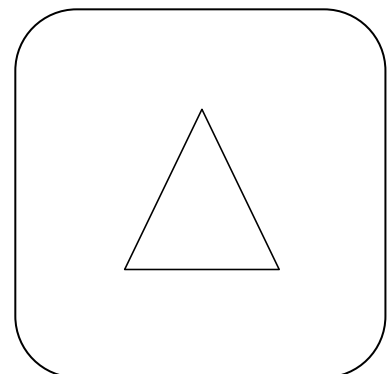
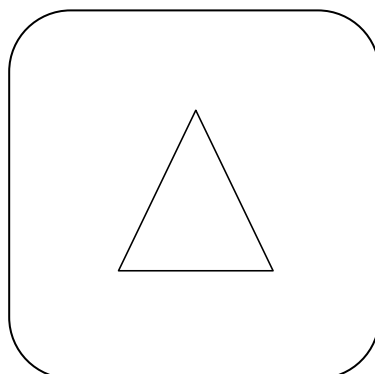
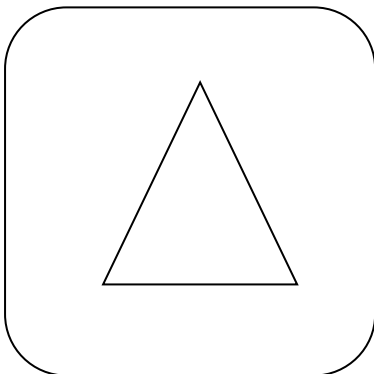
A. Βάλε σε κύκλο τα γράμματα που έχουν το ίδιο μέγεθος



B. Βάλε σε κύκλο τους αριθμούς με το ίδιο μέγεθος



Γ. Χρωμάτισε το σχήμα που έχει διαφορετικό μέγεθος






Αντίληψη μεγέθους

Όνομα: _____

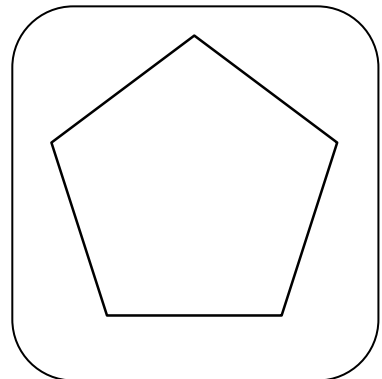
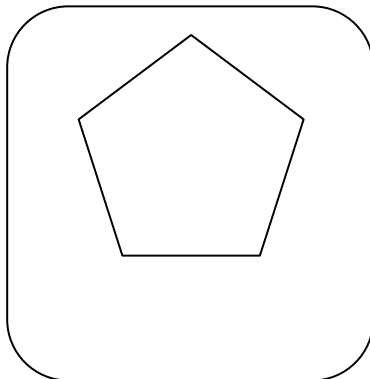
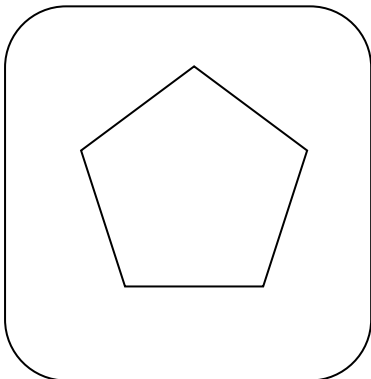
A. Χρωμάτισε με το ίδιο χρώμα τις εικόνες που έχουν το ίδιο μέγεθος



B. Χρωμάτισε με το ίδιο χρώμα τις εικόνες που έχουν το ίδιο μέγεθος



Γ. Χρωμάτισε με το ίδιο χρώμα τα σχήματα που έχουν το ίδιο μέγεθος






Αντίληψη μεγέθους

Όνομα: _____

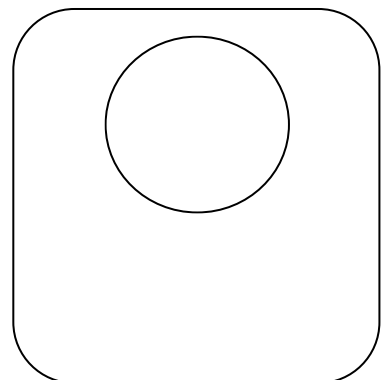
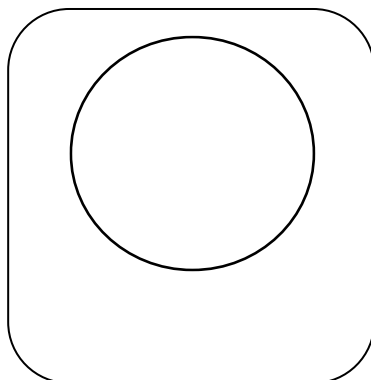
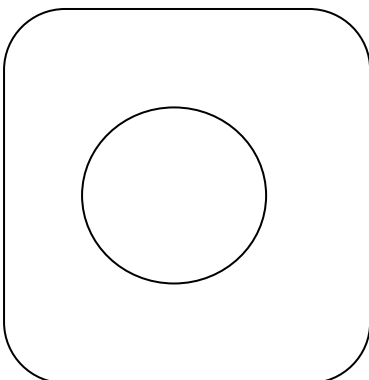
Α. Χρωμάτισε με το ίδιο χρώμα τις εικόνες που έχουν το ίδιο μέγεθος



Β. Χρωμάτισε την εικόνα που έχει διαφορετικό μέγεθος









Γ. Χρωμάτισε με το ίδιο χρώμα τα σχήματα που έχουν το ίδιο μέγεθος



Αντίληψη μεγέθους

Όνομα: _____




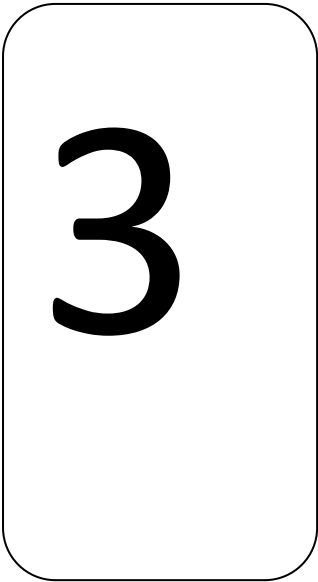
Α. Ένωσε τις εικόνες που έχουν το ίδιο μέγεθος



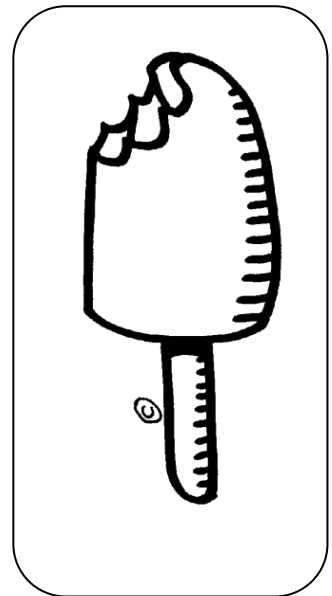
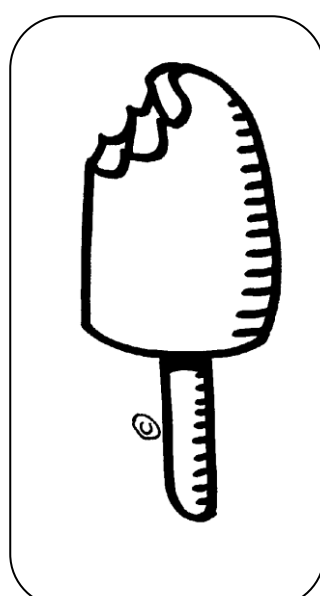
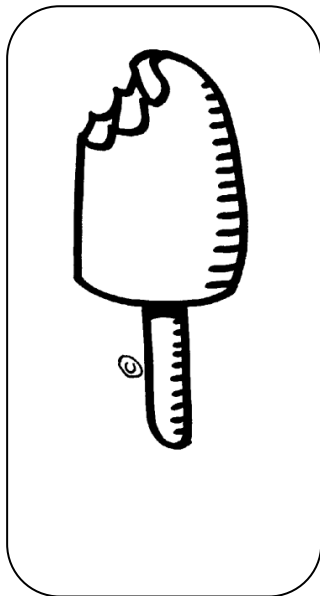
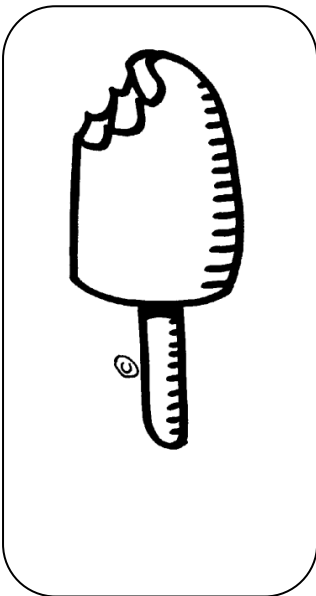
Αντίληψη μεγέθους

Όνομα: _____

A. Βάλε σε κύκλο τους αριθμούς που έχουν το ίδιο μέγεθος



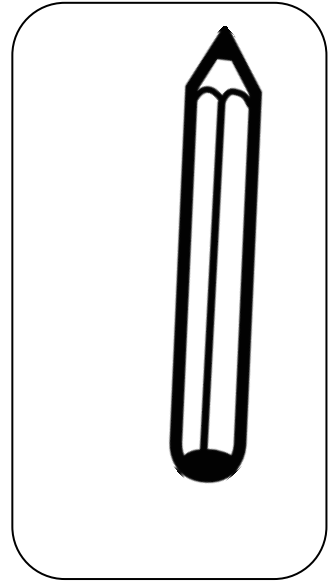
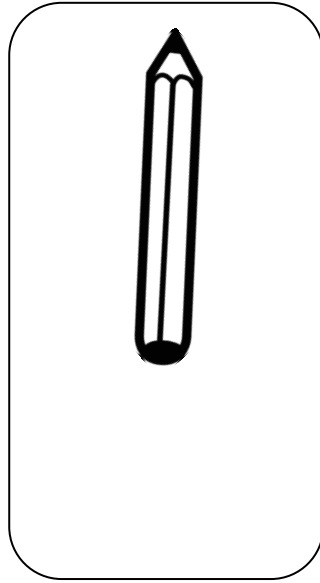
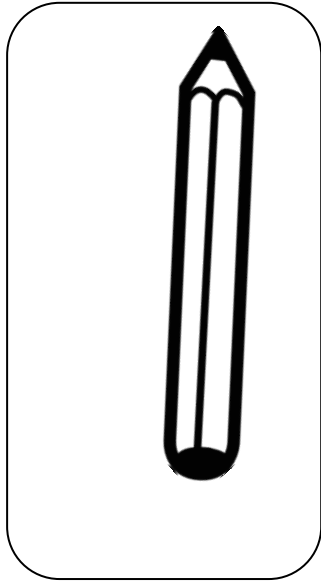
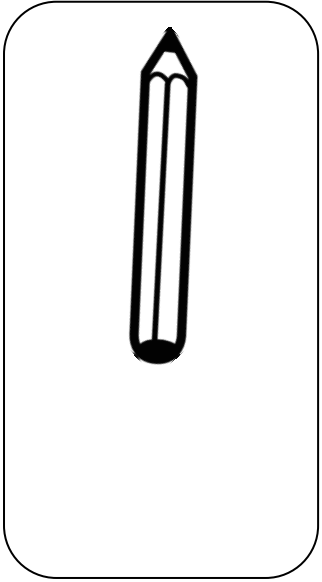
B. Χρωμάτισε με το ίδιο χρώμα τις εικόνες που έχουν το ίδιο μέγεθος




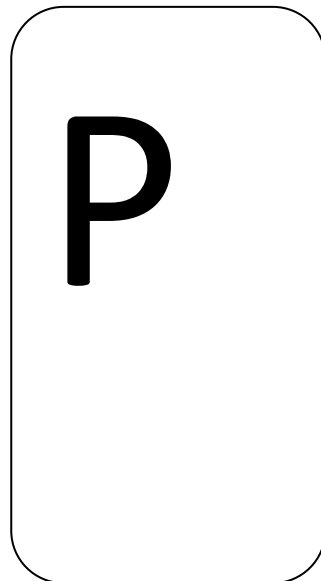
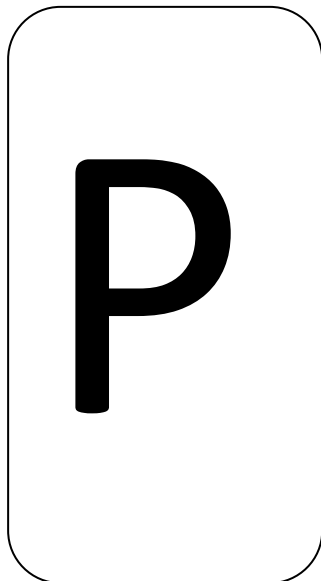

Αντίληψη μεγέθους

Όνομα: _____

Α. Χρωμάτισε με το ίδιο χρώμα τις εικόνες που έχουν το ίδιο μέγεθος




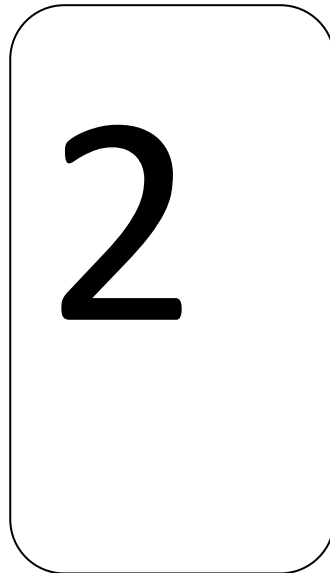
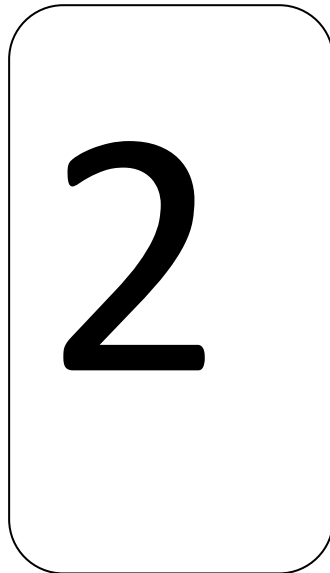
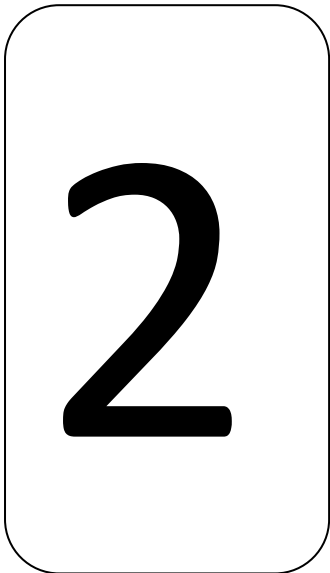
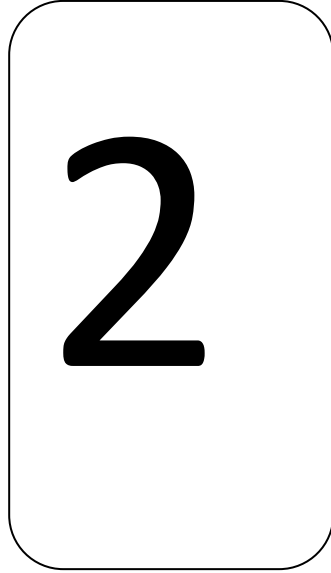
Β. Βάλε σε κύκλο τα γράμματα που έχουν το ίδιο μέγεθος



Αντίληψη μεγέθους

Όνομα: _____

Α. Βάλε Χ στις εικόνες που έχουν το ίδιο μέγεθος με την αρχική



Αντίληψη μεγέθους

Όνομα: _____

Α. Χρωμάτισε την εικόνα που έχει διαφορετικό μέγεθος

