


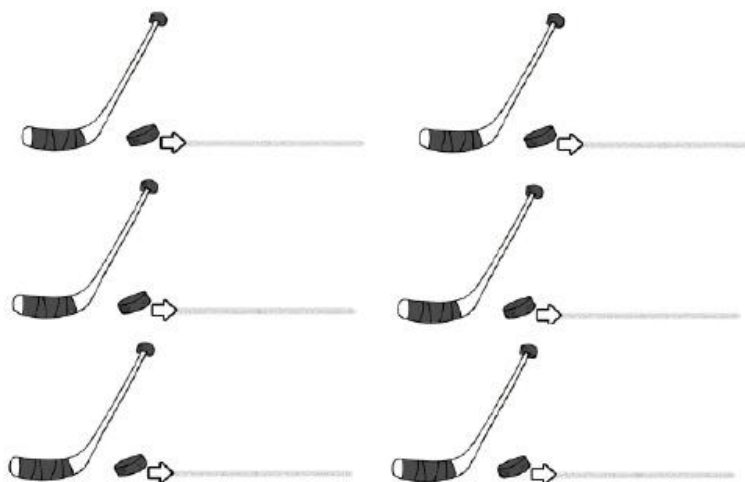


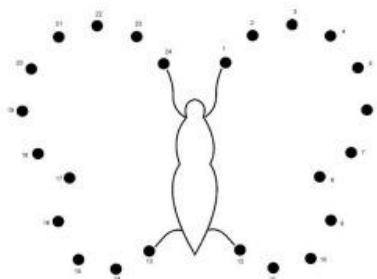
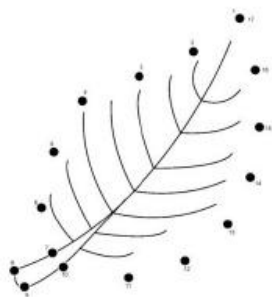


Όνομα: _____



Τα ελκηθράκια κατεβαίνουν το χιονισμένο βουνό.
Ζωγράφισε την πορεία τους.






Όνομα:

Ημερομηνία:


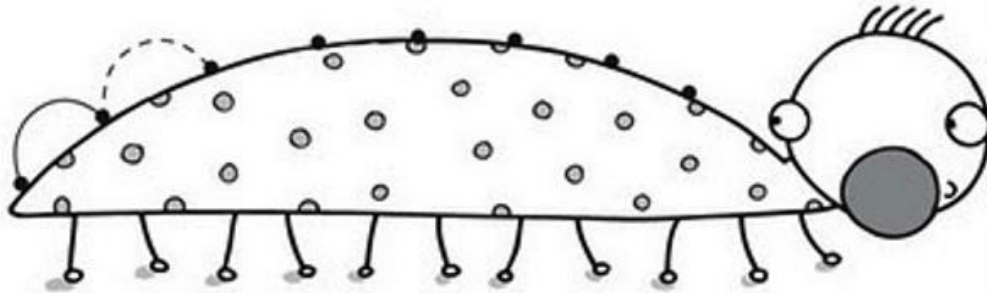
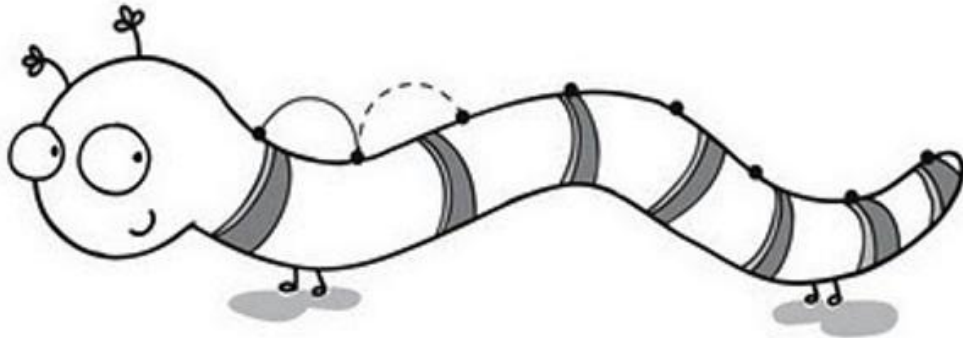
◆ Τελείωσε την εικόνα. Σχεδίασε με το μολύβι σου τις διακεκομμένες γραμμές και χρωμάτισε



Όνομα:

Ημερομηνία:

■ Συνέχισε τις γραμμές όπως το παράδειγμα.





elenimamanou.blogspot.com

Όνομα :

Ημερομηνία:

■ Σχεδίασε κάθε καμπύλη. Ξεκίνα από το ○ και φτάσε στο ● Χρωμάτισε την εικόνα.

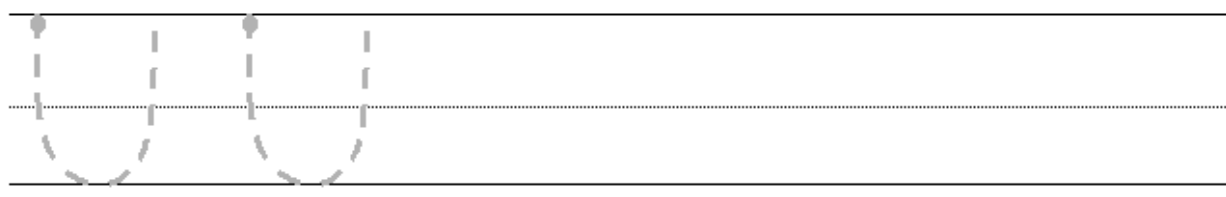
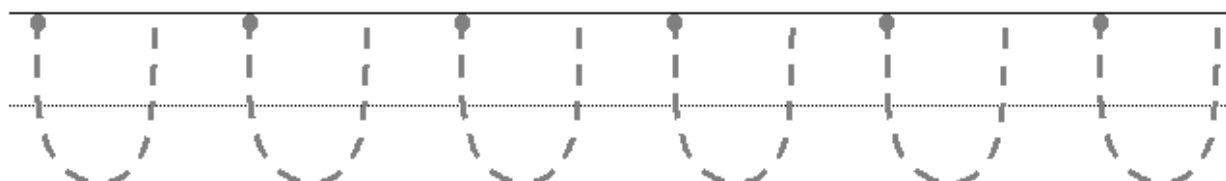
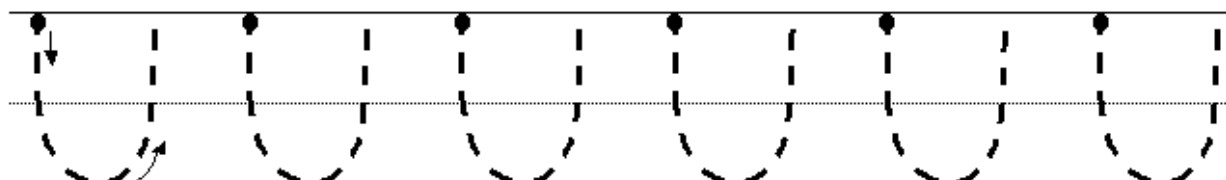





Τα φθινοπωρινά φύλλα πέφτουν προς τα κάτω... Ζωγράφισε την πορεία τους...



Όνομα: _____





Όνομα: _____

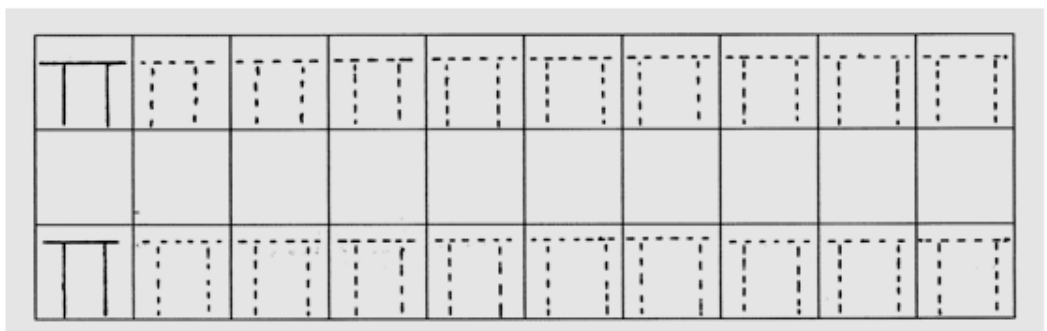
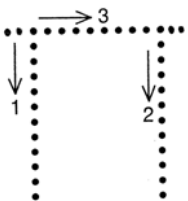
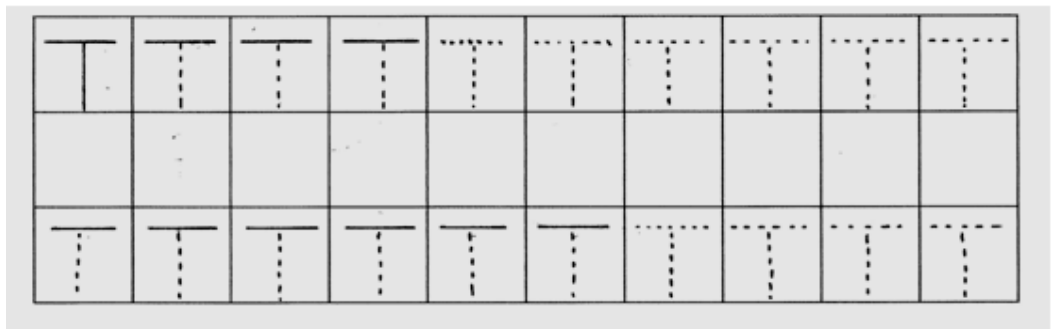
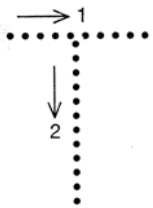
Προγραφικές ασκήσεις

- Ένωσε τις γραμμούλες για να τελειώσεις την εικόνα κι έπειτα ζωγράφισέ τη όπως θέλεις :


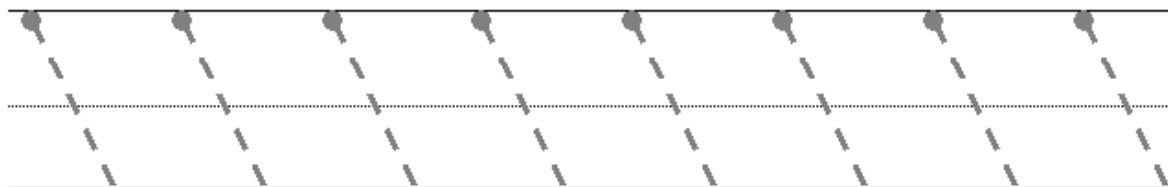
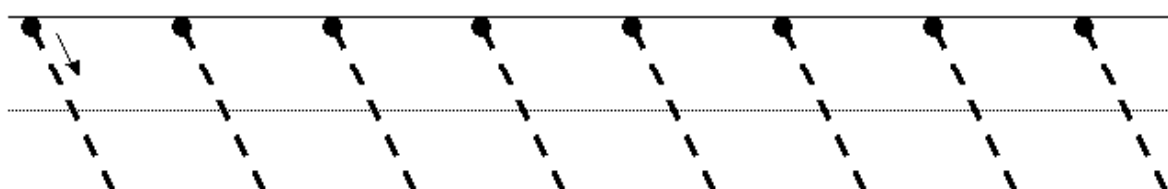

Τώρα, γράψε κι εσύ :



- Τώρα γράψε κι εσύ:



Όνομα: _____






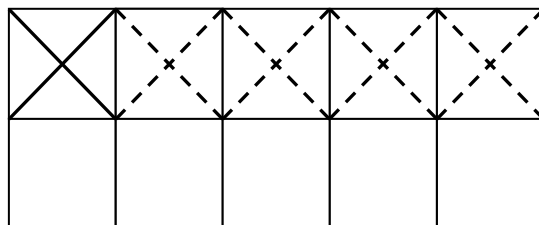
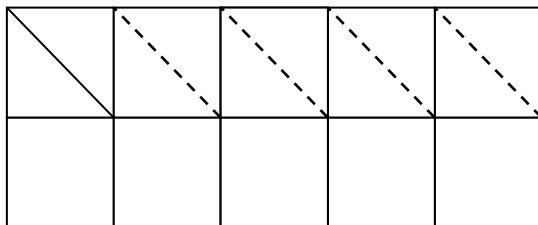
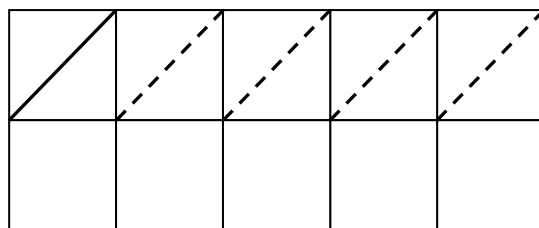
Όνομα: _____

Προγραφικές ασκήσεις

Έπιασε βροχή και τα παιδιά τρέχουν να μπουν στο σχολείο πριν γίνουν...παπιά! Ένωσε τις γραμμούλες για να τελειώσεις την εικόνα κι έπειτα ζωγράμισέ τη με ξυλομπογιές όπως θέλεις :




Γράψε κι εσύ:



Όνομα:

Ημερομηνία:

■ Σχεδίασε το αριστερό φτερό σε κάθε πεταλούδα. Ύστερα χρωμάτισε όπως σου αρέσει.






Όνομα: _____

Προγραφικές ασκήσεις

Ένωσε τις γραμμούλες για να τελειώσεις την εικόνα κι έπειτα ζωγράφισέ τη όπως θέλεις :




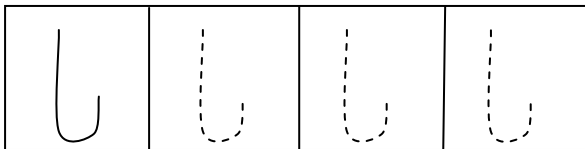
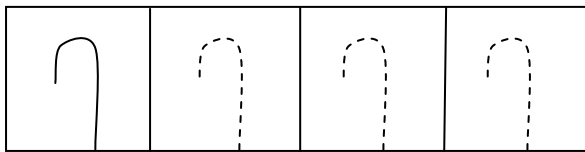
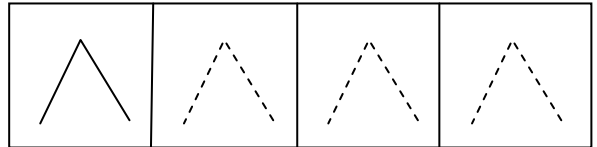
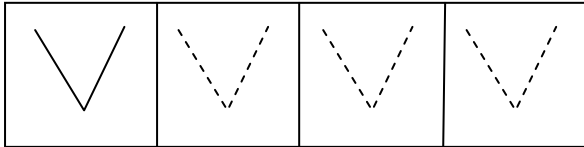
Τώρα, φτιάξε κι εσύ γραμμούλες :



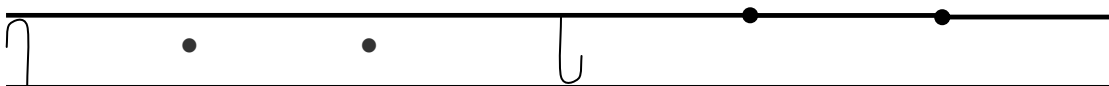
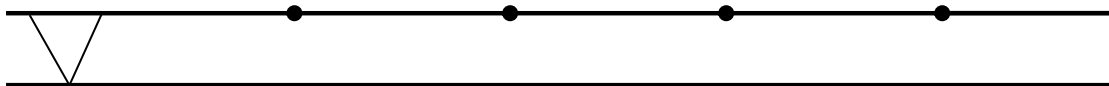
Όνομα: _____

Προγραφικές ασκήσεις

Γράψε κι εσύ:



Γράψε προσεκτικά και στη γραμμούλα:

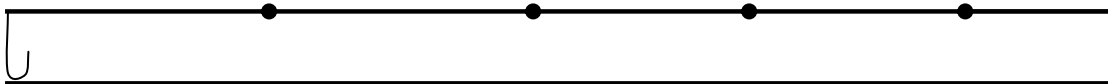
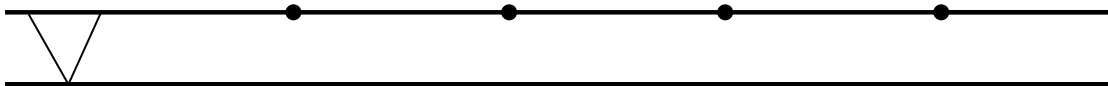





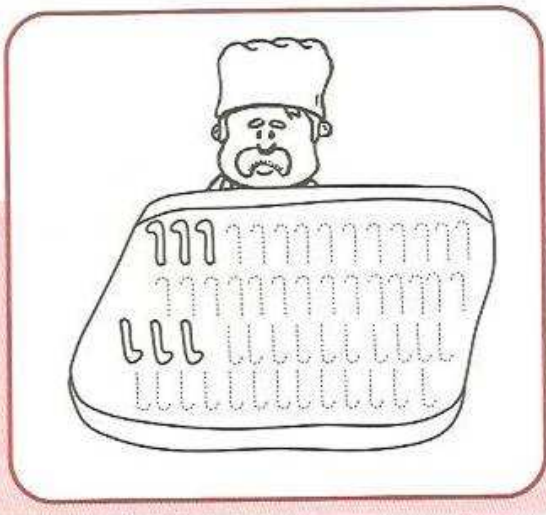
Όνομα: _____



Γράψε προσεκτικά στη γραμμούλα:



Ο κύριος Πέτρος , ο φούρναρης ,έφτιαξε νόστιμα κουλουράκια για το πάρτι του Νικόλα ! Ένωσε τις γραμμούλες για να τελειώσεις τις εικόνες κι έπειτα ζωγράφισέ τες με ξυλομπογιές όπως θέλεις.






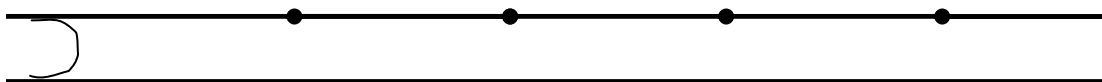
Όνομα: _____

Προγραφικές ασκήσεις

Ένωσε τις γραμμούλες για να τελειώσεις την εικόνα κι έπειτα ζωγράψέ τη όπως θέλεις :




Τώρα, γράψε κι εσύ :



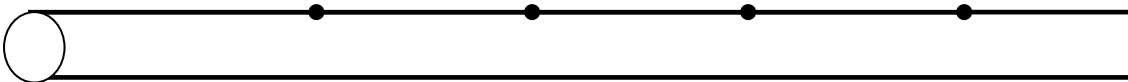
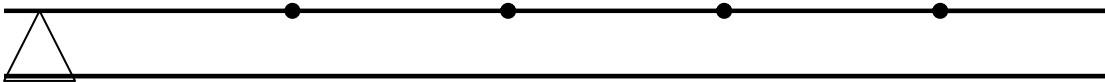


Όνομα: _____


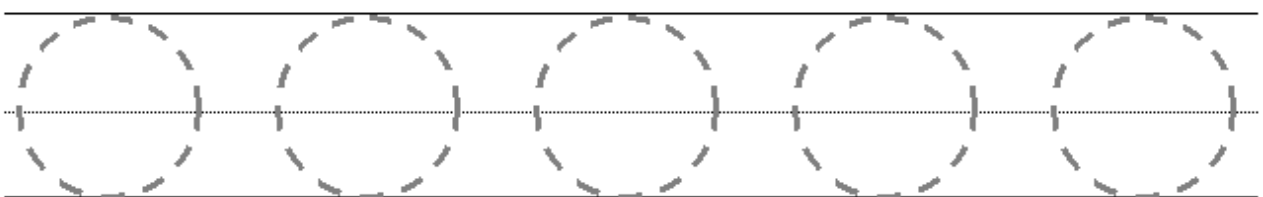
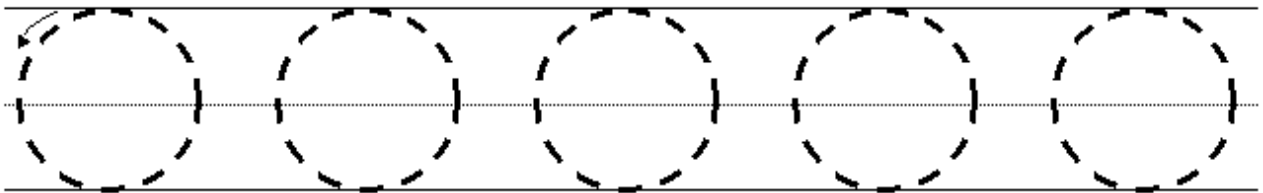
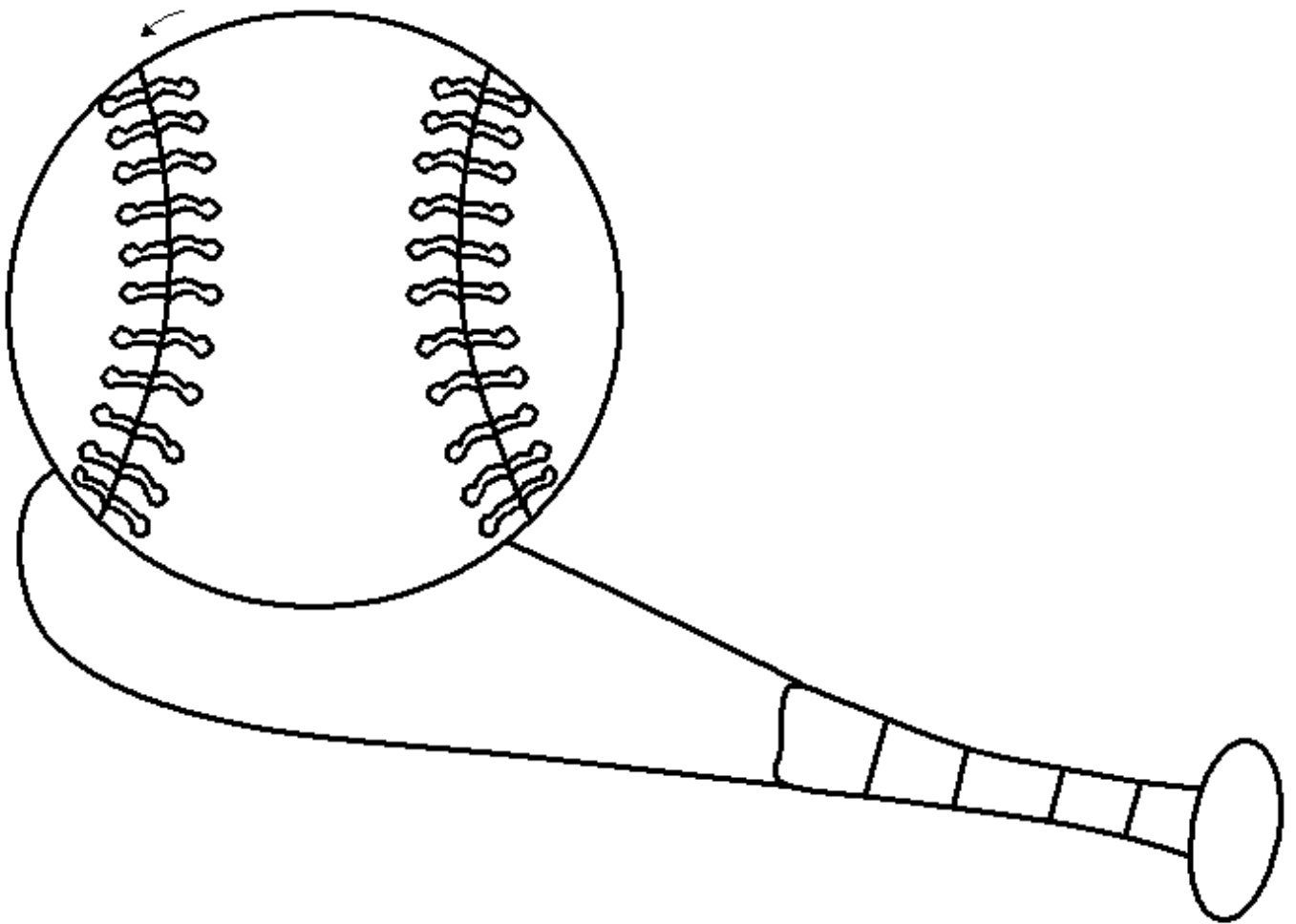
Ένωσε τις γραμμούλες για να τελειώσεις την εικόνα κι
έπειτα ζωγράφισέ τη όπως θέλεις :



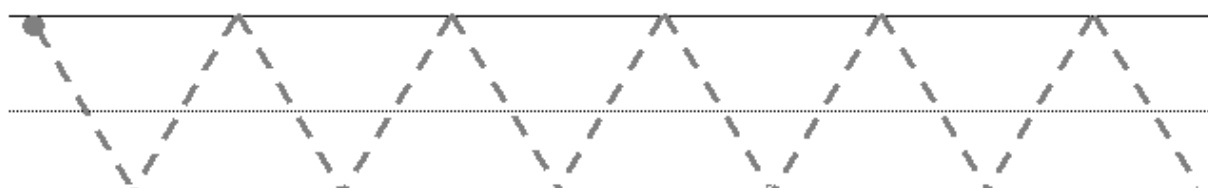
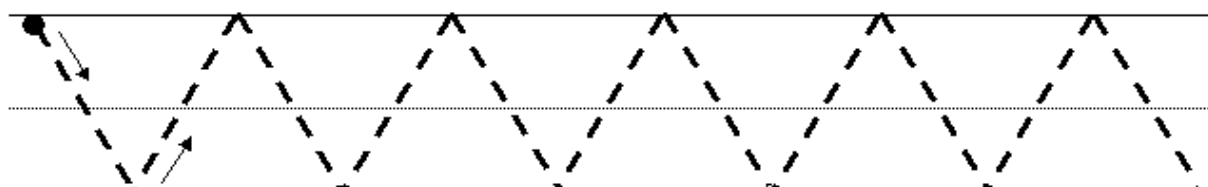
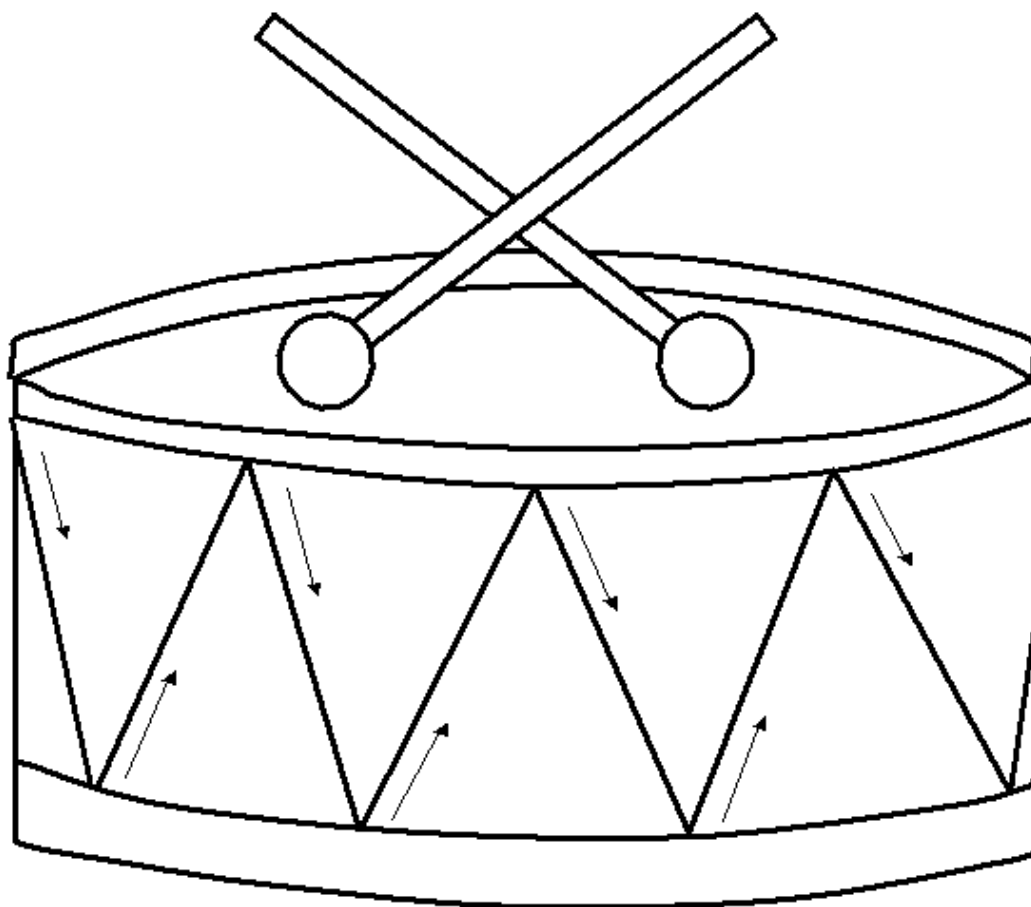
Τώρα, γράψε κι εσύ :




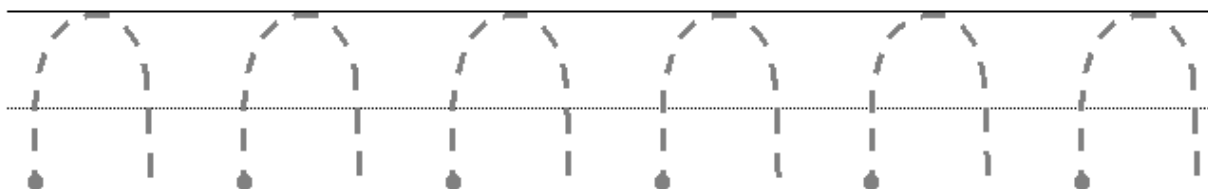
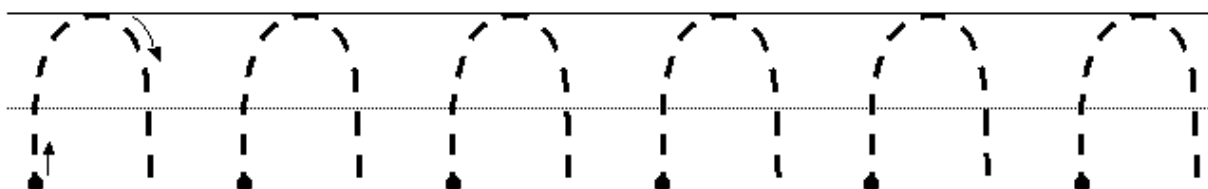

Όνομα: _____




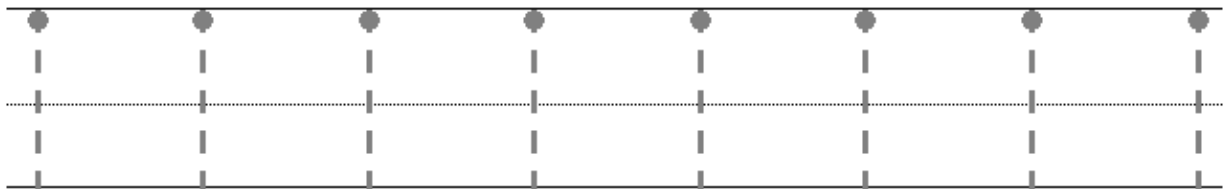
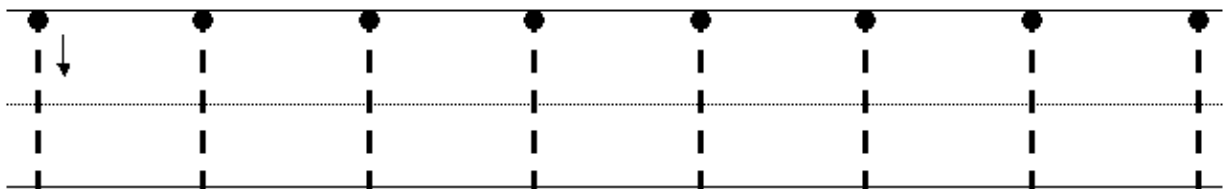

Όνομα: _____




Όνομα: _____



Όνομα: _____



Όνομα: _____



Όνομα: _____



Όνομα: _____

